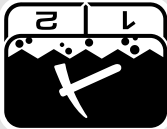


Terrain normal

Terrain difficile



Pour la prospection de pépites d'or sur les terrains aurifères minéralisés.

**OR\***

Sable mouillé ou sec

Sous l'eau ou sur le rivage




Pour tous les terrains à forte salinité - sable sec/mouillé, rivage et sous l'eau.

**PLAGE**

Pièces de monnaie fines et artefacts

Pièces de monnaie et artefacts

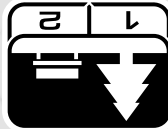


Idéal pour la détection dans les champs historiques, adapté à la plus large gamme de tailles de cibles.

**CHAMP**

Général et pièces de monnaie

Bijoux fins



Idéal dans les aires de loisirs avec beaucoup de déchets, adapté aux conditions de détection les plus générales.

**PARC**

**MODES DE RECHERCHE** \* EQUINOX 900 uniquement



**COMMENCEZ À DÉTECTER**






**ÉLIMINATION DES INTÉRFÉRENCES**




**CHOISISSEZ LE MODE DE RECHERCHE**





**ALLUMEZ LE DÉTECTEUR**



**DÉMARRAGE RAPIDE**

Ce guide de prise en main et la version intégrale du manuel d'utilisation EQUINOX® peuvent être téléchargés sur Internet.

 Langues disponibles et plus encore :

- DE Deutsch
- FR français
- PT Português
- EN English
- JP 日本語
- RU русский
- ES Español
- KR 한국어
- ZH 中文

# EQUINOX

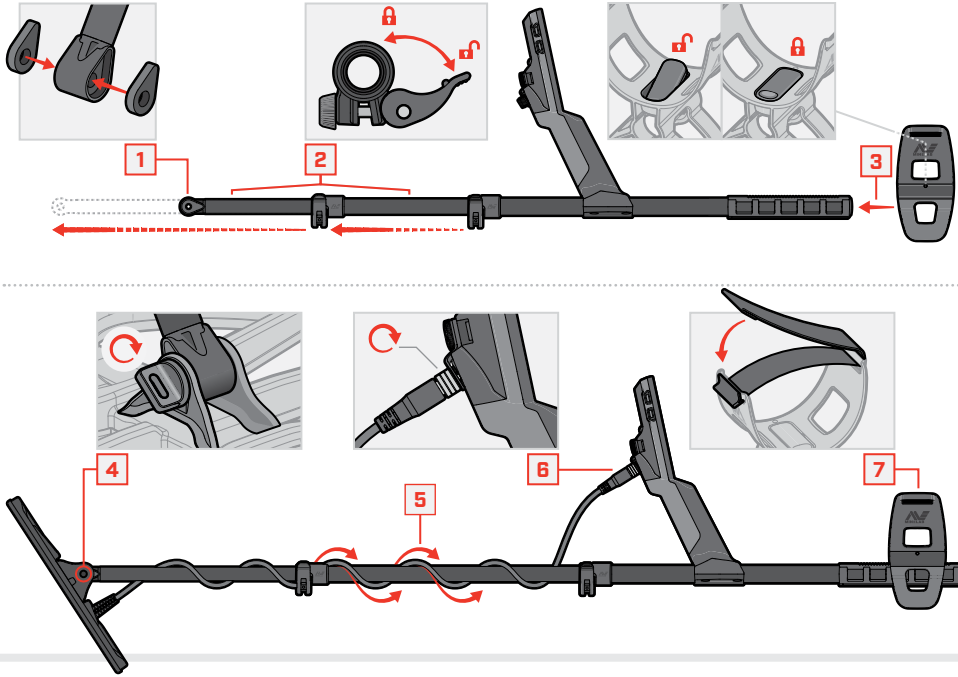
## 700 | 900

**GUIDE DE PRISE EN MAIN**



1-800-0459-1

## MONTAGE



## SERRAGE DES CAMLOCKS

Resserrez les camlocks s'ils glissent ou s'il y a du jeu.



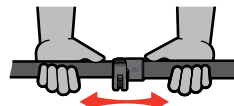
Ouvrir



Resserrez doucement et progressivement



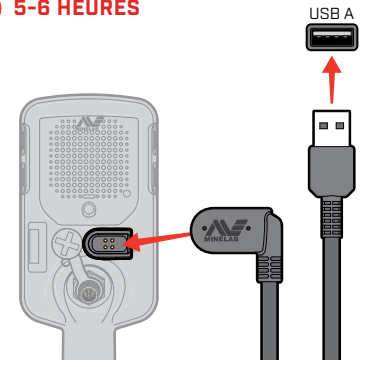
Fermer



Vérifier et répéter l'opération si nécessaire

## RECHARGE

🕒 5-6 HEURES



⚠️ Rechargez votre détecteur avec un chargeur USB de qualité qui dispose d'une capacité de charge minimum de 2A @ 5V.

Le chargeur USB risque de ne pas fonctionner s'il est de mauvaise qualité.

Cherchez les indications suivantes sur les chargeurs USB :



🕒 3 HEURES



## CONTRÔLES ET AFFICHAGE



★ EQUINOX 900 uniquement